



2023-2024



DISTRITO ESCOLAR INDEPENDIENTE DE CROWLEY

Informe de Calidad / Escuela Primaria David L. Walker Sistema Integral de Rendición de Cuentas

Estadísticas Importantes para la Comunidad

CALIFICACIÓN DE CALIDAD ESCOLAR
ASIGNADA POR EL DISTRITO

TBD

2023-2024

ACADÉMICOS

MATEMÁTICAS de 3er GRADO

Cerca del nivel Cumple con el nivel Domina el nivel

49% 26% 11%

LECTURA de 5to Grado (Meta del Distrito) ★

Cerca del nivel Cumple con el nivel Domina el nivel

79% 48% 13%


TEA Clasificación: TBD
Línea de base Año 2023

Estudiantes MATRÍCULADOS

TOTAL
502



Información de MAESTROS 5



1:22

Maestro Estudiantes

14

0-4 años

21

más de 5 años

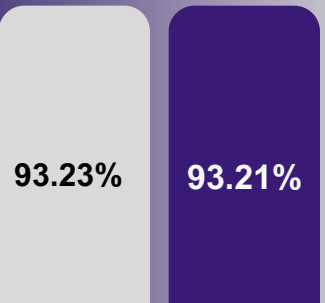
35 MAESTROS EN EL CAMPUS

APOYO PARA ESTUDIANTES 5

APOYO EN EL APRENDIZAJE SOCIAL EMOCIONAL

Consejeros	✓
Especialistas SEL	✓
Intervencionistas	✓
PROGRAMAS DESPUES DE ESCUELA	
21st Century (ACE)	✓
Clayton Youth Enrichment	
Tutorías	✓

de Asistencia PORCENTAJE 4

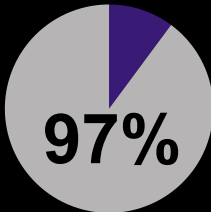


AMBIENTE ESCOLAR

Comportamiento Positivo de los estudiantes 5

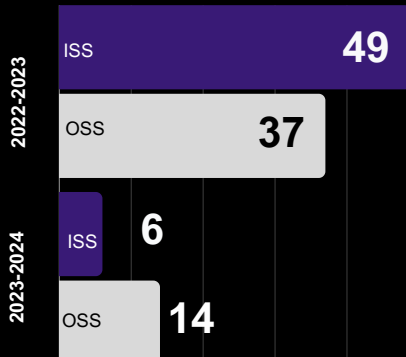
★ (Meta del Distrito)

% de estudiantes sin OSS suspensiones



DISCIPLINA de Estudiantes

Incidentes de Disciplina



● En Suspensión Escolar ● Suspensión fuera de la escuela

Oportunidades de participación Padres y Estudiantes

PARTICIPACIÓN DE LOS PADRES 5
• PTA • Warrior Talks • Family/Parent Days

CLUBES DE ESTUDIANTES 5

- Student Council
- Book Club
- Basketball
- Makerspace
- History Club
- Cheer
- Gardening
- Choir
- Dance
- Lego Club
- Robotics
- News

COMUNICACIÓN DE LA ESCUELA





2023-2024

DISTRITO ESCOLAR INDEPENDIENTE DE CROWLEY



Informe de Calidad / Escuela Primaria David L. Walker *Sistema Integral de Rendición de Cuentas*



LA JUNTA DIRECTIVA DE CISD

Nuestra aspiración en Crowley ISD es garantizar que todos los estudiantes tengan acceso a una GRAN ESCUELA y reciban excelentes experiencias educativas para que alcancen su máximo potencial. Cuando nuestros estudiantes se gradúen de Crowley ISD, se irán con algo más que un diploma. Se irán con opciones y oportunidades. Diseñamos este Informe de calidad escolar (SQR, por su siglas en inglés) para resaltar estadísticas importantes y compartir con nuestra comunidad las áreas de progreso, las áreas de oportunidad y la calidad integral de cada escuela en Crowley ISD. Este SQR es nuestro esfuerzo por aumentar la transparencia al sintetizar las estadísticas cuantitativas con las voces cualitativas de los padres para proporcionar una evaluación completa de la calidad escolar.

En David L. Walker, mis hijos experimentan una estructura, se mantienen comprometidos y prosperan en un entorno que enfatiza la seguridad y los valores familiares. Me encanta verlos felices y disfrutando de la escuela, y le doy crédito al personal dedicado, atento y compasivo por hacerlo posible.

Zarai, Escuela Primaria David L. Walker Padre

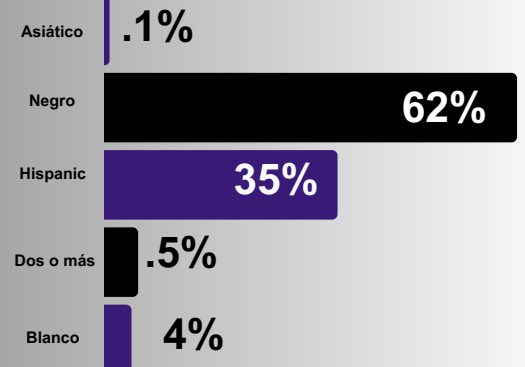
La educación es la clave y el gran equalizador. Nivelamos el campo de juego. Saber que cuando los estudiantes salgan de mi aula tendrán una buena base.

Linda, Escuela Primaria David L. Walker Maestra

Mi materia favorita es matemáticas porque descubrimos algo nuevo cada día. Disfruto aprendiendo a multiplicar decimales porque me resulta fácil. Nuestro salón de clases es un ambiente amable y seguro, y me siento apoyado por mis maestros. Como líder de quinto grado, me encanta mostrar mi orgullo por ser "Warrior" de David L. Walker.

Andre, Escuela Primaria David L. Walker Estudiante

DEMOGRAFÍA DE LA ESCUELA



Económicamente EN DESVENTAJA

90%

ESCALA DE LA RÚBRICA

- 1 NECESITA ATENCIÓN
- 2 PROMEDIO
- 3 BUENO
- 4 EXCEPCIONAL
- 5 EXCELENTE

Visite <http://crowleyisdtx.org> para obtener más detalles sobre nuestra rúbrica.



CALIFICACIÓN BASADA EN DATOS 2022-2023

DISTRITO ESCOLAR INDEPENDIENTE DE CROWLEY

Informe de calidad de Crowley ISD

Sistema Integral de Rendición de Cuentas

Estadísticas Importantes para la Comunidad

ESCALA DE LA RÚBRICA

- 1** NECESITA ATENCIÓN
- 2** PROMEDIO
- 3** BUENO
- 4** EXCEPCIONAL
- 5** EXCELENTE

CALIFICACIÓN DE CALIDAD ESCOLAR ASIGNADA POR EL DISTRITO

- 1** F
- 2** D
- 3** C
- 4** B
- 5** A

BALANCE DEL FONDO DE FINANZAS

- 1** MENOR A 9%
- 2** 10-14%
- 3** 14-17%
- 4** 18-19%
- 5** 20%

Información de Maestros

Número total de maestros de 5 años o más dividido por el número total de maestros para obtener el porcentaje

- 1** 10-19%
- 2** 20-38%
- 3** 39-48%
- 4** 49-59%
- 5** 60% o más

PROMEDIO DE GRADUACIÓN

- 1** 89% o menos
- 2** 89-90%
- 3** 90-92%
- 4** 93-94%
- 5** 95% o más

Preparación Universitaria, Profesional y Militar (CCMR)

- 1** 60-70%
- 2** 71-80%
- 3** 81-90%
- 4** 91-94%
- 5** 95% o más

Comportamiento Positivo de los estudiantes

PRIMARIA

- 1** 85 o menos
- 2** 86-89
- 3** 90-91
- 4** 92-94
- 5** 95 o más

SECUNDARIA

- 1** 69%
- 2** 70-73%
- 3** 74-84%
- 4** 85-91%
- 5** 92% o más

Oportunidades de participación

Participación de los padres

- 1** 0 **5** 2 o más
- 2** 1

APOYOS PARA ESTUDIANTES

PRIMARIA

- 1** 1 de 6
- 2** 2 de 6
- 3** 3 de 6
- 4** 4 de 6
- 5** 5 de 6

SECUNDARIA

- 1** 2 o menos
- 3** 3 de 6
- 5** 4 de 5

Oportunidades de participación

Clubes de Estudiantes

- 1** 0 **5** 5 o más
- 2** 1 **3** 3-4

PORCENTAJE DE ASISTENCIA

PRIMARIA

- 1** 85% o menos
- 2** 86-89%
- 3** 90-92%
- 4** 93-94%
- 5** 95% o más

SECUNDARIA

- 1** 69%
- 2** 70-73%
- 3** 74-84%
- 4** 85-91%
- 5** 92% o menos

CONSULTAR A SECUNDARIA CALIFICACIONES PARA EL DISTRITO

Visite <http://crowleyisdtx.org> para obtener más detalles sobre nuestra rúbrica.

AMBIENTE ESCOLAR

